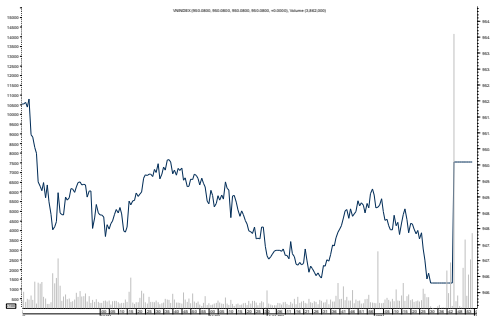


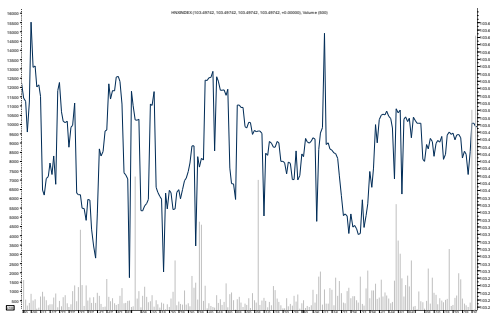
**Kết quả giao dịch trong ngày**

	VNINDEX	HNXINDEX
Điểm số	950.08	103.50
Thay đổi (%)	-0.43%	-0.06%
KLGD (triệu CP)	142.81	22.25
GTGD (tỷ VND)	3299	269
Số mã tăng	116	51
Số mã giảm	160	65
Số mã đứng giá	106	251

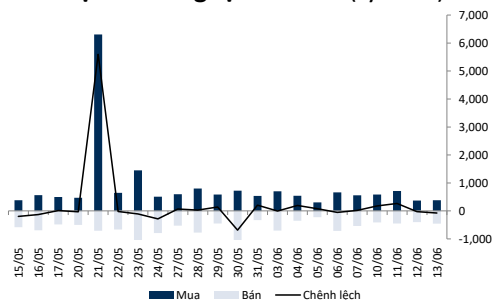
**Diễn biến trong phiên VNINDEX**



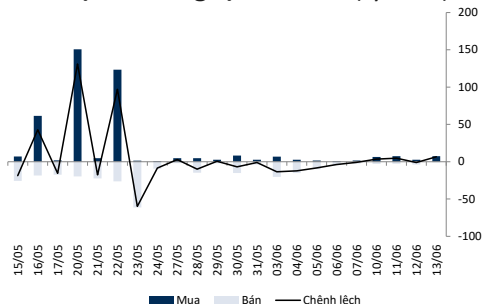
**Diễn biến trong phiên HNXINDEX**



**Giao dịch khối ngoại sàn HSX (tỷ VND)**



**Giao dịch khối ngoại sàn HNX (tỷ VND)**



**ĐIỂM NHẤN THỊ TRƯỜNG**

Thị trường có phiên giảm điểm thứ 3 liên tiếp với thanh khoản giữ ở mức thấp nhất năm 2019. Khối ngoại bán ròng và độ rộng thị trường nghiêng về phía các cổ phiếu giảm giá.

Trên sàn HSX, giá dầu thế giới bất ngờ hồi phục mạnh đã kéo các cổ phiếu dầu khí GAS PLX...hồi phục cuối phiên cùng với các cổ phiếu ngân hàng EIB VPB TPB VCB.. giữ vững đà tăng giá đã giúp thị trường thu hẹp đà giảm điểm. Tuy nhiên, số mã giảm giá vẫn chiếm ưu thế với khá nhiều cổ phiếu vốn hóa lớn giảm sâu như VNM VJC MWG PNJ.... Rổ VN30 có 04 mã tăng giá và 19 mã giảm giá. Sàn HNX diễn biến tích cực hơn do không chịu tác động từ các cổ phiếu vốn hóa lớn và các cổ phiếu vốn hóa lớn nhất sàn ACB PVS VNR.. đều tăng giá.

Các nhóm cổ phiếu tiếp tục phân hóa. Dòng tiền hầu như chỉ tập trung ở một số ít các cổ phiếu vốn hóa lớn. Nhóm cổ phiếu bất động sản tiếp tục có kết quả giao dịch tích cực nhất thị trường khi có khá nhiều mã giữ được đà tăng giá phiên thứ 2 liên tiếp như NLG LCG TDH ...

Trên thị trường hợp đồng tương lai chỉ số, các hợp đồng đều giảm điểm ít hơn VN30 Index, qua đó mở rộng khoảng cách trung bình với VN30 Index, cao hơn từ +4.32 đến +8.12 điểm.

**Giá dầu thô thế giới xuống đáy 5 tháng trong phiên giao dịch ngày hôm qua**, sau khi có thông tin về tồn kho của Mỹ tăng cũng như triển vọng về nguồn cầu u ám. Chốt phiên hôm qua, dầu thô Brent mất 3.4% xuống 59.97 USD một thùng. Dầu thô Mỹ - WTI cũng mất 4%, về đáy 5 tháng tại 50.72 USD.

Cơ quan Thông tin Năng lượng Mỹ (EIA) cho biết tuần trước, tồn kho dầu Mỹ bất ngờ tăng tuần thứ 2 liên tiếp, với 2.2 triệu thùng. Trong khi đó, các nhà phân tích dự đoán giảm 481,000 thùng. Hiện tại, tồn kho dầu thô Mỹ đạt 485.5 triệu thùng - cao nhất kể từ tháng 7/2017 và cao hơn 8% so với mức trung bình 5 năm. EIA hôm thứ Ba cũng hạ dự báo tăng trưởng nhu cầu dầu thế giới năm nay. Trong báo cáo triển vọng dầu thô trong ngắn hạn công bố vào ngày 11/6, EIA dự báo tồn kho dầu toàn cầu sẽ giảm 0.3 triệu thùng mỗi ngày vào năm 2019 và sau đó tăng 0.3 triệu thùng / ngày vào năm 2020. So với báo cáo tháng trước, dự báo giá dầu thô WTI của EIA đã giảm 6.8% khi kết thúc Q2, 10.8% ở Quý 3 và 3.6% ở Quý 4.

Một nguyên nhân khác khiến giá đi xuống là căng thẳng thương mại Mỹ - Trung Quốc, do đây là hai nước tiêu thụ dầu lớn nhất thế giới. Hôm qua, Tổng thống Mỹ Donald Trump cho biết ông có cảm giác sẽ đạt thỏa thuận thương mại. Dù vậy, ông vẫn lặp lại đe dọa áp thêm thuế với hàng Trung Quốc nếu hai bên không thể thống nhất.

Giá dầu thô hiện đang tăng vọt trở lại, theo cập nhật mới nhất của chúng tôi, sau khi có thông tin tàu chở dầu của hãng Frontline của Na Uy đã bị ngư lôi tấn công ở ngoài khơi bờ biển Fujairah của UAE, tại Vịnh Oman, gần bờ biển của Iran. Giá dầu ngay lập tức tăng tới hơn 4%. Tính tại thời điểm hiện tại, 17h00 ngày 13/6 giờ Hà Nội, giá dầu Brent và WTI lần lượt là 52.64 USD và 62.03 USD, tăng 2.93% và 3.44%.

Diễn biến giảm của giá dầu thô thế giới trong thời gian qua sẽ tác động tới việc điều hành giá xăng dầu trong kỳ điều chỉnh tới đây (17/6) của Bộ Công thương. Giá xăng nhập khẩu từ thị trường Singapore ước tính giảm 13% so với kì nhập khẩu

trước đó. Tuy nhiên, tính đến hết quý I, Quỹ bình ổn giá xăng dầu bị âm hơn 620 tỷ đồng theo thông tin từ Bộ Tài Chính mới công bố. Thông tin của Petrolimex mới cập nhật ngày 1/6 cũng cho biết ước tính Quỹ Bình ổn -316 tỷ đồng, do vậy dư địa để Liên Bộ có thể giảm mạnh giá xăng, dầu trong đợt điều hành tới là không nhiều.

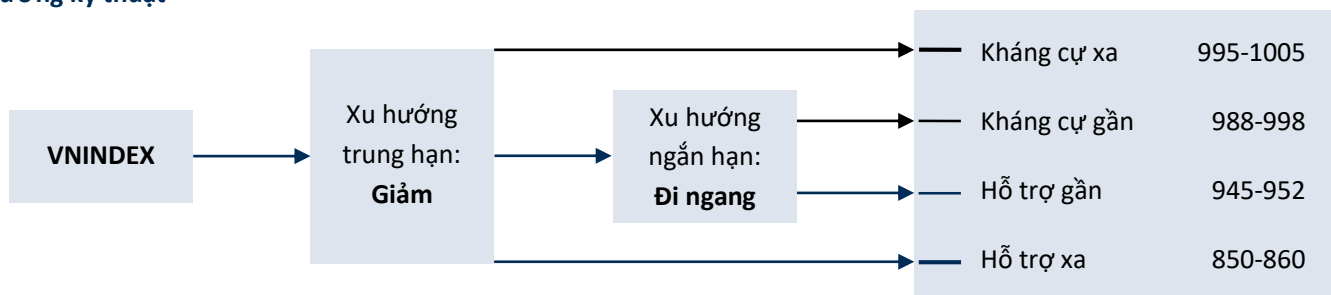
**Thái Thị Việt Trinh** – Chuyên viên vĩ mô – [trinhhtt@kbsec.com.vn](mailto:trinhhtt@kbsec.com.vn)

## QUAN ĐIỂM & CHIẾN LƯỢC ĐẦU TƯ

### VNINDEX



### Xu hướng kỹ thuật



### Quan điểm đầu tư

Rủi ro giảm điểm như chúng tôi cảnh báo trong các bản tin trước đã xảy ra. Tuy nhiên, làn sóng phân hoá tiếp tục phát triển, thanh khoản vẫn duy trì ở mức thấp và lực cầu luôn gia tăng khá nhanh ở vùng giá thấp đã giúp thị trường không rơi vào trạng thái hỗn loạn.

Về mặt kỹ thuật, các chỉ số chính đã trở lại vùng hỗ trợ kỹ thuật ngắn hạn một lần nữa và hồi phục khá mạnh về cuối phiên, mở ra nhiều cơ hội trading ngắn hạn. Nhà đầu tư có thể mở rộng danh mục, gia tăng vị thế ngắn hạn với các mã cổ phiếu mục tiêu nhưng tránh mua đuổi và chỉ đặt đích kỳ vọng tại các vùng cản gần. Trong trường hợp diễn biến thị trường thế giới chuyển biến tiêu cực, các chỉ số có thể sẽ phá vỡ đáy ngắn hạn và việc đặt các ngưỡng dừng lỗ cần được tuân thủ.

**Đặng Thanh Thế** – Trưởng nhóm chiến lược – [thedt@kbsec.com.vn](mailto:thedt@kbsec.com.vn)

## KHUYẾN NGHỊ DANH MỤC THAM KHẢO

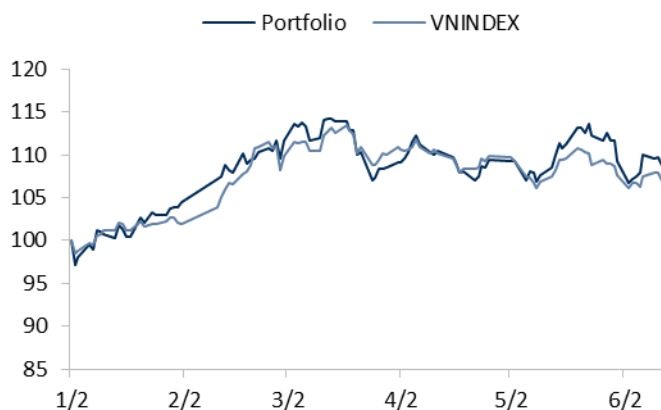
### Tiêu chí đầu tư

(1) Danh mục 10 mã cổ phiếu đầu tư trung hạn (thời gian nắm giữ tối thiểu 3 tháng) nhưng có thể linh hoạt phụ thuộc biến động thị trường.

(2) Ngưỡng chốt lời tại +30% và cắt lỗ tại -15%.

(3) Danh mục giả lập cố định tỷ trọng cổ phiếu là 100% (tỷ trọng mỗi cổ phiếu trong danh mục bằng nhau) với mục đích so sánh với biến động chỉ số VNINDEX. NĐT cần kết hợp thêm với xu hướng thị trường chung để phân bổ tỷ trọng và quản trị rủi ro.

So sánh hiệu quả danh mục đầu tư và VNINDEX



Mã CP	Ngày khuyến nghị	Giá đóng cửa	Tăng/giảm trong phiên	Tăng/giảm lũy kế	Điểm nhấn đầu tư
NLG	3/6/2019	29.45	0.3%	0.5%	<ul style="list-style-type: none"> <li>NLG duy trì vị thế dẫn đầu trong phát triển nhà ở phân khúc trung cấp và vừa túi tiền với các dòng sản phẩm chính là Ehome, Valora và Flora. Bên cạnh đó, NLG còn hợp tác thành công với các đối tác Nhật Bản có tiềm lực tài chính mạnh để triển khai các Khu đô thị (KĐT) quy mô lớn. Tình hình tài chính lành mạnh với tỷ lệ nợ vay thấp nhờ tiếp cận tốt dòng vốn đầu tư từ các NĐT nước ngoài.</li> <li>Định hướng của NLG trong giai đoạn tới là tiếp tục trở thành nhà phát triển khu đô thị quy mô lớn hàng đầu qua việc hợp tác phát triển với các đối tác Nhật Bản có thương hiệu uy tín tại các dự án KĐT Mizuki Park, KĐT Akari City và KĐT Waterpoint. Đây đều là những dự án có quy mô lớn, được kì vọng sẽ đóng góp đáng kể vào lợi nhuận của Nam Long.</li> <li>Trong năm 2018-2019, Nam Long tích lũy được các quỹ đất mới có tổng diện tích lên tới 236.5ha tại các tỉnh Đồng Nai và Hải Phòng. Đây đều là những quỹ đất có tiềm năng phát triển trong tương lai.</li> </ul>
BVH	6/5/2019	80	-0.4%	9.7%	<ul style="list-style-type: none"> <li>Giải tỏa gánh nặng dự phòng toán học. Chính phủ mới đây đã ban hành Thông tư 1/2019/TT-BTC cho phép các công ty bảo hiểm nhân thọ áp dụng mức chiết khấu ít thận trọng hơn đối với dự phòng. Thông tư được ban hành trong tháng 1 và có hiệu lực từ ngày 16/02. Động thái này dự kiến sẽ giảm nợ phải trả và tăng giá trị sổ sách, qua đó giúp giảm tỷ lệ PB báo cáo của BVH.</li> <li>Duy trì lợi thế cạnh tranh nhờ tiếp tục tập trung vào mở rộng mạng lưới đại lý thay vì kênh bancassurance. Chiến lược này khác với chiến lược của các công ty bảo hiểm nhân thọ nước</li> </ul>

					<p>ngoài là đẩy mạnh các thương vụ bancassurance độc quyền dài hạn.</p> <ul style="list-style-type: none"> <li>Hơn 12 triệu cổ phiếu ESOP được giải tỏa đầu tháng 5/2019 khiến nguồn cung tăng mạnh tác động tiêu cực đến diễn biến giá cổ phiếu, giúp giá BVH về mặt bằng hấp dẫn hơn</li> </ul>
PLX	6/5/2019	61.5	-0.5%	5.3%	<ul style="list-style-type: none"> <li>Trong ngắn-trung hạn, lợi nhuận từ hoạt động kinh doanh cốt lõi của PLX được đánh giá sẽ duy trì tốc độ tăng trưởng ổn định, sát với tốc độ gia tăng tiêu thụ xăng dầu trong nước khoảng 5% (PLX hiện đang chiếm 48% thị phần xăng dầu trong nước).</li> <li>Về dài hạn, triển vọng của PLX đến từ chiến lược bổ sung các dịch vụ giá trị gia tăng thông qua hệ thống các trạm xăng. Hiện các trạm xăng của PLX đã bán bảo hiểm cho các phương tiện vận tải, thẻ mua xăng dầu, dịch vụ chăm sóc oto xe máy. Ngoài ra, PLX đang nghiên cứu thành lập chuỗi cửa hàng tiện lợi với số lượng mặt hàng có thể lên tới 2.500 sản phẩm tại các trạm xăng.</li> <li>Nhà máy lọc dầu Nghi Sơn hoạt động ổn định dự kiến sẽ giúp giảm hàng tồn kho và rủi ro ngoại hối từ năm 2019. Nhà máy này hoạt động ổn định từ năm 2019 trở đi sẽ là nguồn cung ổn định cho PLX với thời gian và quãng đường vận chuyển ngắn hơn so với hàng nhập khẩu</li> <li>Kỳ vọng lợi nhuận bất thường từ thương vụ hợp nhất HDBank-PGBank</li> </ul>
VHC	18/04/2019	86	-1.7%	-7.4%	<ul style="list-style-type: none"> <li>CTCP Vĩnh Hoàn (VHC) là doanh nghiệp xuất khẩu cá tra lớn nhất Việt Nam với thị phần tại Mỹ, thị trường giá trị nhất, ước tính vào khoảng 50%. Công ty sẽ hưởng lợi xu hướng tăng trưởng dài hạn của tiêu thụ thủy hải sản toàn cầu trong bối cảnh sản lượng thủy hải sản đánh bắt tự nhiên giảm dần.</li> <li>Nhu cầu gia tăng, thời tiết không thuận lợi và nguồn cung cá thịt trắng giảm khiến thị trường cá tra chuyển sang trạng thiếu hụt và thúc đẩy biên lợi nhuận của VHC năm 2018. Xu hướng này được dự báo tiếp diễn trong năm 2019.</li> <li>Vị thế thị trường cá tra tăng giữa bối cảnh căng thẳng thương mại Mỹ-Trung và Hiệp định thương mại tự do Việt Nam – EU (EVFTA) trong tương lai. Vào Q3 2018, Hoa Kỳ áp 10% thuế lên cá rô phi nhập khẩu từ Trung Quốc và có thể tăng lên 25%, giúp giảm áp lực cạnh tranh của cá rô phi lên cá tra Việt Nam trên thị trường Mỹ. Việc xóa bỏ thuế nhập khẩu theo khuôn khổ EVFTA sắp tới cũng là điểm tích cực cho ngành cá tra.</li> </ul>
PNJ	22/03/2019	74.7	-2.6%	-0.9%	<ul style="list-style-type: none"> <li>Tăng trưởng doanh số bán lẻ trang sức vẫn duy trì ở mức cao khi cả số lượng lẫn giá trị đơn hàng đều tăng. Trong năm 2018, doanh số trang sức bán lẻ của PNJ tăng mạnh 41%, được củng cố bởi mức tăng ước tính 34% của số lượng giao dịch và mức tăng 5% của giá trị mua trung bình.</li> <li>Với ưu thế tận dụng, khai thác cơ sở khách hàng hiện hữu, mảng đồng hồ phụ kiện thời trang của PNJ hội tụ đủ điều kiện</li> </ul>

					<p>để thành công do thị trường đồng hồ đeo tay Việt Nam mặc dù giá trị cao nhưng hiện đang khá phân mảnh, chưa có doanh nghiệp phân phối quy mô lớn. Ước tính đồng hồ sẽ chiếm khoảng 5% lợi nhuận từ HĐKD của PNJ năm 2022</p> <ul style="list-style-type: none"> <li>▪ Dòng tiền hoạt động của PNJ âm trong các năm về trước là hệ quả của việc mở rộng hệ thống cửa hàng, tăng lượng tồn kho. Kỳ vọng PNJ sẽ có dòng tiền hoạt động dương bắt đầu từ 2019.</li> </ul>
MBB	18/12/2018	20.6	0.0%	0.2%	<ul style="list-style-type: none"> <li>▪ NOII sẽ tiếp tục xu hướng tăng trong năm 2019. NFI mạnh mẽ từ dịch vụ bảo hiểm được chủ yếu dẫn dắt từ mảng bảo hiểm phi nhân thọ thông qua Công ty Bảo hiểm Quân đội (MIC).</li> <li>▪ Tỷ lệ CASA (tiền gửi thanh toán) và gia tăng cho vay bán lẻ (không tính MCredit) là yếu tố dẫn dắt cho sự phát triển của NIM. Dù chi phí huy động có thể tăng nhẹ liên quan đến phát hành giấy tờ có giá trong năm 2019, dự báo tỷ lệ này sẽ vẫn được duy trì ở dưới mức 4% do tỷ lệ CASA mạnh mẽ.</li> <li>▪ MCredit vẫn đang nỗ lực chứng tỏ mình, lợi thế huy động vốn làm gia tăng cơ hội thành công. MCredit có thể tăng gấp 3 lần danh mục cho vay trong năm 2018 từ mức cơ sở thấp, đóng góp 1,8% danh mục cho vay hợp nhất. Một nửa lượng vốn huy động hiện tại của MCredit đến từ Shinsei và qua đó mang lại sự linh hoạt đáng kể trong việc theo đuổi thị phần trong thị trường cho vay tiền mặt.</li> </ul>
REE	11/10/2018	32.05	-0.5%	-2.0%	<ul style="list-style-type: none"> <li>▪ Dự báo lợi nhuận 2019 sẽ đạt tăng trưởng tích cực (9%-10%) nhờ mảng cơ điện phục hồi mạnh 58% so với mức cơ sở thấp năm 2018 do công ty trích trước nhiều chi phí trong năm nay, và mảng cho thuê văn phòng đạt tăng trưởng 37% khi E-town Central hoạt động lấp đầy trong cả năm.</li> <li>▪ Tăng trưởng lợi nhuận trong dài hạn được duy trì với động lực đều từ các thương vụ M&amp;A mới (trong lĩnh vực điện và BĐS).</li> <li>▪ Với EPS dự phóng 2018 ở mức 5,500 đồng/cổ phiếu, định giá REE đang ở mức tương đối hấp dẫn với ROE đạt 18,6%.</li> </ul>
FPT	6/9/2018	44.55	-1.1%	18.2%	<ul style="list-style-type: none"> <li>▪ Hoạt động xuất khẩu phần mềm, động lực chính của phân khúc phát triển phần mềm đang tăng trưởng mạnh. Hầu hết các thị trường chính đều tăng trưởng gồm Nhật Bản, Mỹ, Châu Á Thái Bình Dương, Châu Âu. Kỳ vọng mảng XKPM tăng trưởng 25% trong 3 năm tới.</li> <li>▪ Mảng viễn thông dự kiến duy trì ổn định tăng trưởng 15% nhờ động lực tăng trưởng thuê bao và mảng truyền hình trả tiền bắt đầu có lãi từ năm 2020.</li> <li>▪ Dự kiến FPT có thể duy trì tốc độ tăng trưởng lợi nhuận trên 20% tới 2020. Với EPS dự phóng 2019 xấp xỉ 3,116 đồng/cp, FPT đang giao dịch ở mức P/E hấp dẫn so với tiềm năng tăng trưởng và so với trung bình các doanh nghiệp cùng ngành trong khu vực</li> </ul>
GMD	22/8/2018	26	0.0%	7.4%	<ul style="list-style-type: none"> <li>▪ Hoạt động kinh doanh kỳ vọng tăng trưởng trở lại là động lực chính hỗ trợ cho sự phục hồi cổ phiếu, bên cạnh, câu chuyện</li> </ul>

về thoái vốn tại dự án bất động sản hoặc thông tin về thoái vốn của VIG tại công ty.

- Lợi nhuận kỳ vọng tăng trưởng trở lại; định giá dài hạn hấp dẫn. Dự án Nam Đình Vũ giai đoạn 1 đi vào hoạt động sẽ là động lực tăng trưởng doanh thu trong 2019 – 2020. Dự án hoàn thành tăng công suất xếp dỡ của GMD từ 1.250.000 teus lên 2.000.000 teus, tương ứng mức tăng 60%. Theo kế hoạch, tỷ lệ lấp đầy dự kiến trong 2019 là 80% và 100% trong 2020.
- Lợi nhuận từ hoạt động logistic sẽ tăng trưởng với sự hỗ trợ từ đối tác CJ Logistic. Với sự tham gia sâu hơn của CJ Logistic, ban lãnh đạo công ty kỳ vọng mang lại động lực tăng trưởng tốt hơn cho mảng logistic.

- Giá cổ phiếu bắt đầu hồi phục sau giai đoạn sụt giảm sâu và kéo dài.

- Giá vẫn ở mặt bằng thấp tương đối so với tiềm năng hồi phục và tăng trưởng khi các dự án lớn của ngành dầu khí chính thức khởi động như Block B – Ô Môn, Sử Tử Trắng giai đoạn 2, tổ hợp hóa dầu Long Sơn.

- Trong kịch bản giá dầu hồi phục và duy trì ở mặt bằng trên 60USD/thùng, cao hơn nhiều so với mức hòa vốn bình quân của Việt Nam vào khoảng 55USD/thùng, việc khởi động các dự án trên chỉ là vấn đề thời gian.

PVS	15/8/2018	22.2	0.5%	29.1%
-----	-----------	------	------	-------

## VẬN ĐỘNG DÒNG TIỀN & LỊCH THỰC HIỆN QUYỀN

### Tâm điểm nhóm ngành trong ngày

5 ngành diễn biến tích cực nhất	Thay đổi	Các mã tiêu biểu
Nước	1.60%	BWE, TDW, CLW, BTW...
Tài chính đặc biệt	1.10%	IBC, OGC, FIT, BCG...
Nhựa, cao su & sợi	0.80%	PHR, AAA, DPR, HRC...
Thiết bị và Dịch vụ Dầu khí	0.50%	PVS, PVD, PVB, PVC...
Tư vấn & Hỗ trợ KD	0.30%	PAN, VNC, TV4, PPS...
5 ngành diễn biến tiêu cực nhất	Thay đổi	Các mã tiêu biểu
Hàng cá nhân	-1.90%	PNJ, TLG, LIX, NET...
Thiết bị viễn thông	-1.90%	ST8, SAM, ELC, SMT...
Sản xuất ô tô	-2.30%	TCH, SVC, CTF, HHS...
Dịch vụ Máy tính	-3.70%	CMG, UNI, TST...
Đồ uống & giải khát	-4.40%	VCF, NAF, SCD, CTP...

### Top 5 cổ phiếu khối ngoại mua/bán nhiều nhất trong ngày

Mã	Sàn	% sở hữu bởi NN	Room còn lại	Giá trị mua ròng
SCS	HSX	25.23%	14,815,555	47,887,300,000
BVH	HSX	99.43%	166,185,602	11,418,310,000
AST	HSX	32.66%	5,628,770	9,775,830,000
VCB	HSX	11.58%	231,849,667	9,306,590,000
VCI	HSX	14.79%	102,243,015	6,565,240,000
Mã	Sàn	% sở hữu bởi NN	Room còn lại	Giá trị bán ròng
DPM	HSX	9.68%	103,135,599	-9,138,630,000
POW	HSX	63.49%	800,728,199	-9,480,390,000
HPG	HSX	48.26%	205,801,170	-24,160,190,000
VNM	HSX	59.18%	710,308,286	-28,432,780,000
VHM	HSX	15.21%	1,131,710,005	-93,466,810,000

### Tâm điểm nhóm ngành trong tuần

5 ngành diễn biến tích cực nhất	Thay đổi	Các mã tiêu biểu
Khách sạn	9.60%	VNG, OCH, SGH, DAH...
Nước	4.30%	BWE, TDW, CLW, BTW...
Sản xuất giấy	4.30%	DHC, HAP, CAP, VID...
Phân phối hàng chuyên dụng	3.40%	MWG, FRT, DGW, COM...
Bảo hiểm phi nhân thọ	2.40%	PVI, BIC, BMI, PGI...
5 ngành diễn biến tiêu cực nhất	Thay đổi	Các mã tiêu biểu
Hàng cá nhân	-2.00%	PNJ, TLG, LIX, NET...
Containers & Đóng gói	-2.00%	INN, SVI, MCP, SDG...
Dược phẩm	-2.10%	DHG, PME, TRA, IMP...
Lốp xe	-2.50%	DRC, CSM, SRC, VKC...
Đồ uống & giải khát	-3.20%	VCF, NAF, SCD, CTP...

### Tâm điểm nhóm ngành trong tháng

5 ngành diễn biến tích cực nhất	Thay đổi	Các mã tiêu biểu
Dịch vụ Máy tính	19.90%	CMG, UNI, TST...
Sản xuất bia	11.40%	SAB, BHN, HAD, HAT...
Sản xuất giấy	8.90%	DHC, HAP, CAP, VID...
Nhựa, cao su & sợi	7.10%	PHR, AAA, DPR, HRC...
Phân phối hàng chuyên dụng	6.20%	MWG, FRT, DGW, COM...
5 ngành diễn biến tiêu cực nhất	Thay đổi	Các mã tiêu biểu
Dược phẩm	-4.60%	DHG, PME, TRA, IMP...
Thực phẩm	-5.30%	VNM, MSN, SBT, KDC...
Thiết bị và Dịch vụ Dầu khí	-6.00%	PVS, PVD, PVB, PVC...
Thép và sản phẩm thép	-6.90%	HPG, HSG, DTL, VIS...
Tư vấn & Hỗ trợ KD	-7.40%	PAN, VNC, TV4, PPS...

### Lịch thực hiện quyền trong 5 phiên giao dịch tới

Mã CK	Sàn	Ngày GDKHQ	Ngày ĐKCC	Ngày thực hiện	Nội dung	Tỷ lệ
TV2	HSX	14/06/2019	17/06/2019		Cổ tức bằng CP	Tỷ lệ 100:20
OPC	HSX	14/06/2019	17/06/2019	27/06/2019	Cổ tức bằng tiền	VND1000/cp
BFC	HSX	14/06/2019	17/06/2019	28/06/2019	Cổ tức bằng tiền	VND500/cp
BCE	HSX	14/06/2019	17/06/2019	28/06/2019	Cổ tức bằng tiền	VND1000/cp
CAG	HNX	14/06/2019	17/06/2019	01/07/2019	Cổ tức bằng tiền	VND196/cp
LAS	HNX	14/06/2019	17/06/2019	03/07/2019	Cổ tức bằng tiền	VND300/cp
VPD	HSX	14/06/2019	17/06/2019	25/10/2019	Cổ tức bằng tiền	VND1100/cp
TVS	HSX	17/06/2019	18/06/2019		Cổ tức bằng CP	Tỷ lệ 100:23.5
TBC	HSX	17/06/2019	18/06/2019	28/06/2019	Cổ tức bằng tiền	VND500/cp
D2D	HSX	17/06/2019	18/06/2019	28/06/2019	Cổ tức bằng tiền	VND1500/cp
KMT	HNX	17/06/2019	18/06/2019	04/07/2019	Cổ tức bằng tiền	VND700/cp
STK	HNX	17/06/2019	18/06/2019	05/07/2019	Cổ tức bằng tiền	VND1500/cp
CIA	HNX	18/06/2019	19/06/2019	28/06/2019	Cổ tức bằng tiền	VND2000/cp
STP	HNX	18/06/2019	19/06/2019	11/07/2019	Cổ tức bằng tiền	VND800/cp
PPP	HNX	19/06/2019	20/06/2019		Cổ tức bằng CP	Tỷ lệ 100:10
PC1	HSX	19/06/2019	20/06/2019		Cổ tức bằng CP	Tỷ lệ 100:20
BSI	HSX	19/06/2019	20/06/2019		Cổ tức bằng CP	Tỷ lệ 100:10
PAC	HSX	19/06/2019	20/06/2019	10/07/2019	Cổ tức bằng tiền	VND500/cp
TVT	HSX	19/06/2019	20/06/2019	25/07/2019	Cổ tức bằng tiền	VND100/cp
DVP	HSX	19/06/2019	20/06/2019	28/08/2019	Cổ tức bằng tiền	VND1500/cp
TV2	HSX	20/06/2019	21/06/2019		Cổ tức bằng CP	Tỷ lệ 100:20
TEG	HSX	20/06/2019	21/06/2019		Cổ tức bằng CP	Tỷ lệ 100:10
PSD	HNX	20/06/2019	21/06/2019		Cổ tức bằng CP	Tỷ lệ 100:20
GMC	HSX	20/06/2019	21/06/2019		Cổ tức bằng CP	Tỷ lệ 100:15

(Nguồn: HSX, HNX, KBSV)



## KHUYẾN CÁO

Các thông tin trong báo cáo được thu thập và phân tích dựa trên các nguồn thông tin đã công bố ra công chúng được xem là đáng tin cậy. Tuy nhiên, ngoài những thông tin về chính KBSV, KBSV không chịu trách nhiệm về độ chính xác của những thông tin trong báo cáo này. Ý kiến, dự báo và ước tính chỉ thể hiện quan điểm của người viết tại thời điểm phát hành, không được xem là quan điểm của KBSV và có thể thay đổi mà không cần thông báo. KBSV không có nghĩa vụ phải cập nhật, sửa đổi báo cáo này dưới mọi hình thức cũng như thông báo với người đọc trong trường hợp các quan điểm, dự báo và ước tính trong báo cáo này thay đổi hoặc trở nên không chính xác. Thông tin trong báo cáo này được thu thập từ nhiều nguồn khác nhau và chúng tôi không đảm bảo về độ chính xác của thông tin. Báo cáo này chỉ nhằm mục đích cung cấp thông tin tham khảo cho các tổ chức đầu tư cũng như các nhà đầu tư cá nhân của KBSV và không mang tính chất khuyến nghị mua hay bán bất cứ chứng khoán hay công cụ tài chính có liên quan nào. Không ai được phép sao chép, tái sản xuất, phát hành cũng như tái phân phối bất kỳ nội dung nào của báo cáo vì bất kỳ mục đích nào nếu không có sự chấp thuận bằng văn bản của KBSV. Khi sử dụng các nội dung đã được KBSV chấp thuận, xin vui lòng ghi rõ nguồn khi trích dẫn.

### CTCP CHỨNG KHOÁN KB VIỆT NAM (KBSV)

#### Trụ sở chính

Địa chỉ: Tầng G, tầng 2 và 7 Tòa nhà Sky City số 88 Láng Hạ, Đống Đa, Hà Nội

Điện thoại: (+84) 24 7303 5333 - Fax: (+84) 24 3776 5928

#### Chi nhánh Hà Nội

Địa chỉ: Tầng 1, Tòa nhà VP, số 5 Điện Biên Phủ, Quận Ba Đình, Hà Nội

Điện thoại: (+84) 24 7305 3335 - Fax: (+84) 24 3822 3131

#### Chi nhánh Sài Gòn

Địa chỉ: Tầng 1, Saigon Trade Center, 37 Tôn Đức Thắng, Phường Bến Nghé, Q1, TP Hồ Chí Minh

Điện thoại: (+84) 28 7306 3338 - Fax: (+84) 28 3910 1611

#### Chi nhánh Hồ Chí Minh

Địa chỉ: Tầng 2, TNR Tower Nguyễn Công Trứ, 180 - 192 Nguyễn Công Trứ, Q1, TP Hồ Chí Minh

Điện thoại: (+84) 28 7303 5333 - Fax: (+84) 28 3914 1969

## LIÊN HỆ

Trung Tâm Khách hàng Tổ chức: (+84) 28 7303 5333 - Ext: 2656

Trung Tâm Khách hàng Cá nhân: (+84) 24 7303 5333 - Ext: 2276

Hotmail: [ccc@kbsec.com.vn](mailto:ccc@kbsec.com.vn)

Website: [www.kbsec.com.vn](http://www.kbsec.com.vn)